

## Registrierung im deutschen Data Access Support Forum

Unser DataFlex-Anwender-Forum, welches aus technischen Gründen leider abgestellt werden musste, steht wieder zur Verfügung.

Die Plattform bildet jetzt die Seite von Data Access Worldwide.

Uns ist es gelungen, hier auch das deutschsprachige Forum zum Austausch über Fragen, Anregungen oder Probleme anzusiedeln.

Damit sich wirklich auch nur autorisierte Benutzer in diesem Forum bewegen, muss man sich bei der ersten Anmeldung registrieren. Bitte beachten Sie, dass JAVA SCRIPT unbedingt auf Ihrem Gerät aktiviert sein muss.

Gehen Sie dazu, wie hier beschrieben, auf die Seite:  
<http://support.dataaccess.com/Forums>



Öffnen Sie „Register“. Sie werden gebeten, sich mit Ihrem Geburtsdatum anzumelden:

Geben Sie Ihr Geburtsdatum ein und bestätigen Sie mit „Proceed...“

Die 2. Seite der Erstanmeldung wird geöffnet:

Füllen Sie die Felder wie gefordert aus:  
Benutzername,

Passwort + Passwort  
(Wiederholung),

eMail Adresse + eMail  
Adresse (Wiederholung).

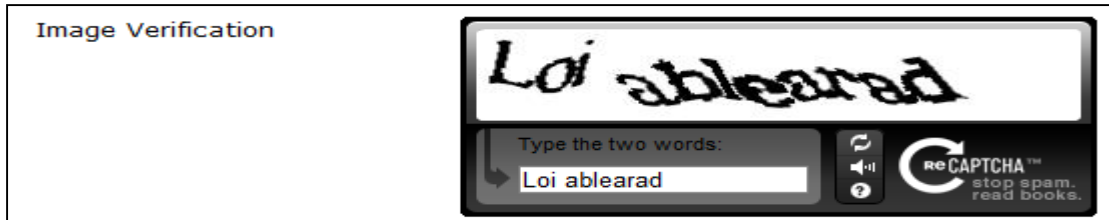
Schreiben Sie danach die

beiden vorgedruckten Worte ab und setzen Sie die Anmeldung fort, indem Sie den Knopf „I'm a

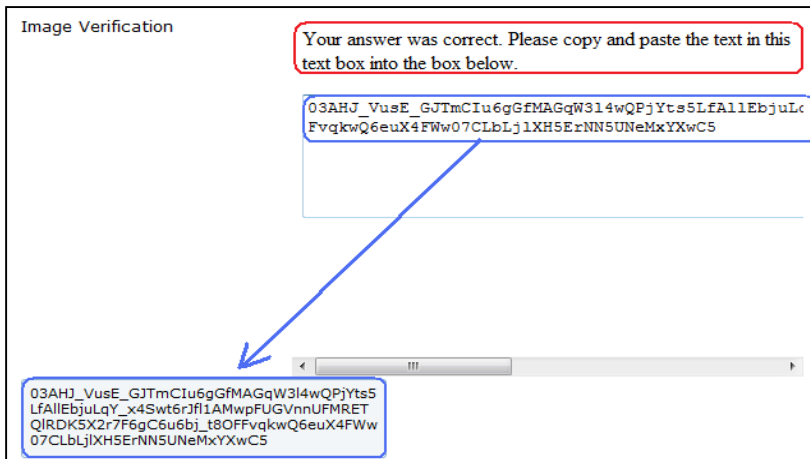


human“ drücken.

In Abhängigkeit von Ihrem Browser erscheint manchmal auch folgendes Eingabefeld:

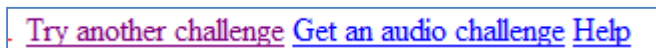


Wenn Sie die beiden vorgegebenen Worte RICHTIG abgeschrieben haben, erscheint folgender Text:



Kopieren Sie den Text, der in dem blau umrandeten Feld erscheint und fügen Sie ihn an der gekennzeichneten Stelle in die leere Box ein.

Sollten Sie die Wörter nicht richtig abgeschrieben haben oder abschreiben können und möchten es lieber mit 2 anderen Wörtern versuchen, drücken Sie:



Gleiches gilt, wenn Sie sich die Wörter anhören wollen.

Setzen Sie Ihre Anmeldung fort:

<b>Additional Required Information (profile)</b>	
Data Access Customer:	<input type="text" value="y"/> <small>Are you currently using Data Access products? (please answer Y or N)</small>
<b>Additional Information</b>	
Referrer:	<input type="text" value="Matthias"/> <small>If you were referred to this site by an existing member of Data Access Worldwide Forums, enter their username here.</small>
Time Zone:	<input type="text" value="(GMT +1:00 hour) Brussels, Copenha"/> <small>All timestamps displayed on the forums can be automatically corrected to show the correct time for your location in the world. Simply select the appropriate time zone from the list below.</small>
DST Correction Option:	<input type="text" value="Automatically detect DST settings"/>
Receive Email...	<input checked="" type="checkbox"/> Receive Email from Administrators <input checked="" type="checkbox"/> Receive Email from Other Members <small>From time to time, the administrators and/or other members may want to send you email notifications or messages. If you do not want to receive email from certain people then you may disable the options here</small>

Data Access Customer:  
Verwenden Sie Produkte von Data Access? - Ja / Nein

Wurden Sie durch ein Mitglied des Forums darauf aufmerksam gemacht? – dessen Name im Forum

Ihre Zeitzone – GMT+1

Setzen Sie ein Häkchen, wenn Sie einverstanden sind, von Zeit zu Zeit Emails vom Administrator des Forums und / oder von anderen Mitgliedern des

Forums zu erhalten.

Setzen Sie am Ende noch ein Häkchen zur Bestätigung der Regeln des Forums und bestätigen Sie Ihre Eingaben:

**Forum Rules**

In order to proceed, you must agree with the following rules:

**Forum Rules**

Registration to this forum is free! We do insist that you abide by the rules and policies detailed below. If you agree to the terms, please check the 'I agree' checkbox and press the 'Complete Registration' button below. If you would like to cancel the registration, click [here](#) to return to the forums index.

I have read, and agree to abide by the Data Access Worldwide Forums forums' rules, policies, terms and conditions.

Wenn alles erfolgreich war, erhalten Sie folgende Information:

**vBulletin Message**

Thank you for registering, Jeannette. An email has been dispatched to JBurkhardt@data-project.net with details on how to activate your account. Click [here](#) to return to where you were previously.

You will receive an email in your inbox. You MUST follow the link in that email before you can post on these forums. Until you do that, you will be told that you do not have permission to post.

Kurze Zeit später wird Sie eine Email an die von Ihnen angegebene Email-Adresse geschickt.

Dear Jeannette,

Thank you for registering at Data Access Worldwide's forums. To complete the registration, you must take one final step - user ID activation.

Please visit this URL to activate your user ID:  
<http://support.dataaccess.com/forums/register>

If the above URL does not work, using your Web browser, please to go to:  
<http://support.dataaccess.com>

Then, enter the username and activation number below on the page that appears when you visit the URL.

Your Username is: Jeannette  
Your Activation ID is: 6fe

If you are still having problems completing your registration, please contact a member of our support staff at [forumadmin@dataaccess.com](mailto:forumadmin@dataaccess.com). Since future communications may come from this email ID, we encourage you to add [forumadmin@dataaccess.com](mailto:forumadmin@dataaccess.com) or all mail from the DataAccess.com mail domain to your SPAM filter's safe senders list.

We look forward to your active participation in our forums.

Best regards,

In dieser Mail werden Sie gebeten, Ihren Account endgültig freizuschalten.

Wenn Sie diese Email jetzt bestätigen, sind Sie als Benutzer des DataFlex-Forums freigeschaltet.

Über das ganz normale **Log in** gelangen Sie jetzt zum Forum und können sowohl Fragen stellen, als auch Fragen beantworten oder Tipps und Hinweise zu angesprochenen Themen geben.

Jeannette

Remember Me